

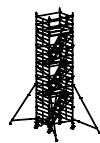
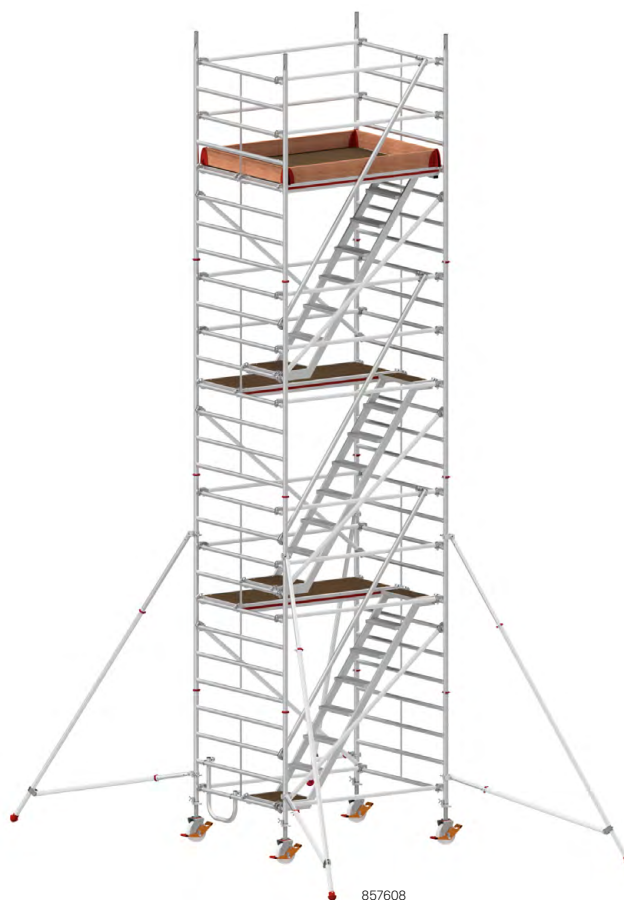


ÉCHAFAUDAGE ROULANT AVEC ESCALIERS INTERIEURS AVEC STABILISATEURS

- Exécution extrêmement robuste grâce aux cadres soudés.
- Montée et descente ergonomiques et sûres par des escaliers intérieurs.
- Surface de travail particulièrement spacieuse grâce aux deux plates-formes adjacentes.
- Compensation aisée des irrégularités du sol grâce aux roues pivotantes réglables en hauteur.
- Revêtement antidérapant sur les plates-formes et le crochet de sécurité manuel pour un montage et un démontage sûrs.
- Montage avec décalage de hauteur en option.

Caractéristiques :

- **Longueur de plate-forme 1,90 m.**
- **Largeur du cadre 1,50 m.**
- **Surface de travail 1,90 x 1,30 m.**
- **Roues pivotantes de Ø 200 mm.**
- **Charge admissible 150 kg/m².**
- **Selon EN 1004.**



Référence	857604	857606	857608	857610	857612
Hauteur de portée (env. m)	4,40	6,40	8,40	10,40	12,40
Hauteur de l'échafaudage (env. m)	3,64	5,64	7,64	9,64	11,64
Hauteur de plate-forme (env. m)	2,40	4,40	6,40	8,40	10,40
Longueur de plate-forme (env. m)	1,90	1,90	1,90	1,90	1,90
Largeur du cadre (env. m)	1,50	1,50	1,50	1,50	1,50
Lestage					
Espace intérieur, centre (kg)	0	0	0	0	0
Espace intérieur, au mur (kg)	0	20 ⁽¹⁾	30 ⁽¹⁾	50 ⁽¹⁾	70 ⁽¹⁾
Espace extérieur, centre (kg)	0	0	non autorisé	non autorisé	non autorisé
Espace extérieur, au mur (kg)	20 ⁽¹⁾	60 ⁽¹⁾	non autorisé	non autorisé	non autorisé

⁽¹⁾ En cas d'utilisation de deux tubes de support (607141) pour soutenir la pression, aucun lestage n'est nécessaire. Pièces supplémentaires nécessaires à partir de la page 41.

ÉCHAFAUDAGE ROULANT AVEC ESCALIERS INTERIEURS AVEC STABILISATEURS

Composants / liste de pièces

Référen- ce	Désignation	857604	857606	857608	857610	857612
607322	Cadre 8 échelons	2	4	6	8	10
607323	Cadre 4 échelons	2	2	2	2	2
627624	Plate-forme avec trappe d'accès	1	1	1	1	1
617724	Plate-forme sans trappe d'accès	1	2	3	4	5
637144	Étrier d'accès	1	1	1	1	1
0079632	Plinthe latérale	2	2	2	2	2
0079633	Plinthe frontale	2	2	2	2	2
0077268	Fixe plinthe	4	4	4	4	4
637827	Diagonale	2	4	6	8	10
617828	Entretoise	6	11	16	21	26
627340	Escalier	1	2	3	4	5
627329	Tube du garde-corps	1	2	3	4	5
707036	Élément de base + élément d'extension de stabilisateur	4	4	4	4	4
637150	Roue pivotante Ø 200 mm avec vérin	4	4	4	4	4
007760	Goupille de sécurité	4	8	12	16	20
605199	Crosse de montage HYMER	1	1	1	1	1
0095857	Instructions de montage et d'utilisation	1	1	1	1	1
Poids total (env. kg)		134,6	231,5	302,4	373,3	444,2

Remarque : A partir de la taille 06, cet échafaudage n'est plus conforme à la norme pour la France et n'est donc pas autorisé !

Pièces supplémentaires pour montage avec décalage de hauteur

Référen- ce	Désignation	857604	857606	857608	857610	857612
637827	Diagonale	1	1	1	1	1
Poids total (env. kg)		2,4	2,4	2,4	2,4	2,4